

CATÁLOGO

2024 OFICINAS, ESCOLAR Y ALMACENAMIENTO



servimueble

DISEÑAMOS PARA TI

GARANTÍA DE LA MEJOR CALIDAD

Somos una empresa con más de 20 años de respaldo en la fabricación y comercialización de muebles, equipos, suministro e instalación de:

OFICINAS HOTELES RESTAURANTE ESCUELAS ALMACENES

MISIÓN

Proporcionar para cualquier proyecto de oficina, productos funcionales y de alta calidad.

VISIÓN

Ser la mejor opción para proyectos de oficinas y hotelería que proporcione espacios confortables y diseños de vanguardia en muebles, teniendo como objetivo principal optimizar los recursos de nuestros clientes.

VALORES

- Actitud de servicio.
- Iniciativa.
- Responsabilidad.
- Trabajo en equipo.



— fabrizia

Sillería de oficina	5
Escritorios	22
Módulos de trabajo	26
Salas de juntas	31
Recepciones	36
Salas de espera	39
Línea escolar e infantil	51
Almacenamiento	58
Hotelería	67



SILLERÍA DE OFICINA



CROMA



CROMA



CROMA-VISITA



EQUA



BOSSE V



BOSSE RA



BOSSE RB



EQUA-VISITA



TRAVIS



TRAVIS



TRAVIS



EQUA



GOETZ



GOETZ-VISITA



GOETZ



QUO-BLANCO



QUO RB



FENIX



FENIX



NEBULA



MORICO



CIANI



CIANI-VISITA



AIKO 2



AIKO



DILLON



ATHEUER



SOHO



CREW



WICKER



FLASH



ASPEN



WHALE



SLING-VISITA



MOUSE



DOLPHIN



EVOLUTION



SLING



WIND



PROCHAIR



COZY



HEAVY DUTY LINE



REVOLUTION



QUICK



GAMER 003



MODENA



AREZZO



RIMINI



ECOGERENCIAL



PADUA



CONTEMPO



ECOCHAIR



BRESCIA



ECONOMALLA



BARI



CALEA



DELTA



MELODY



TEND VELVET



CUBOS PU



ALFA PU



SMILE PU



NEW OFFICE



CÁDIZ



MADRID



MADRID



MARSELLA



DUBLÍN



NORUEGA



FRANK PU



MONTGOMERY



MUNA



MOLLY



SPIRIT BLACK



SPIRIT WHITE



EPIC ALTA



EPIC BAJA



M-150



M-155



M-160



SHELL



PRESIDENT RA



PRESIDENT



PRESIDENT V



BOSS



ARTIC RA



ARTIC RB



ARTIC V







DELTA 1



DELTA 2



DELTA 3



LEGEND



ADVANCE RA



ADVANCE RB



ADVANCE V



LEGEND 2



CEO RA



CEO RB



CEO V



DRIVE RA



DREAM RA



DREAM RB



DREAM V



DRIVE RB



OMEGA RA



SENSE



SENSE RB



POLAR



SOUL



SOUL RB



EVOLUTION RA



EVOLUTION RB



EVOX RB



EVOX RA



ZENIT



ZENIT



RM-9000



RP-9050



ARLA BLANCA



ARLA NEGRA



RE-3030



RM-9016



RM-9014



RS-1100



RS-1101



RE-1601



RS-200



RS-680



RE-1365



RM-9015



RE-615



RE-781



RE-790



RE-507



RE-614



NOVAISO



ISO



ISO



NOVAISO BRAZO



CORE



ALPHA



ALPHA 2



STANZA



QUICK



SWAP



REVOLUTION



SHELL



ELLITICO NET



KICCA



PLUS



MAIL



CLOUD



VIRTU



INNOVA



KINZIKA L MADERA



KINZIKA M PLANO



KINZIKA S CRUZ



KIMBRA ESTRELLA



BAKKO



BAKKONE



HUB



CITY SPIDER



FLOK



FLOK



EXTRAKOOL



CITY CRUZ



SPACE



BLAIR



BORSANI



FABRIC SWITCH



SWITCH



BUDI



GUBI



GUBI 2



DIRK



DIRK 2



FLORENCIA



OTTAWA



IBIZA





SNAP



YODO



VANTO



VANTO



BLAZE



GOETZ



ENEAS



ENEAS CHROME



FABRIZIA



FABRIZIA



FABRIZIA



FABRIZIA



VIOLET



VOLANTI



SILOHUETTE

ESCRITORIOS



DIRETIVOS

Cubierta recta fabricada en tablero de madera industrializada con recubrimiento melamínico en ambas caras de espesor de 25 mm con PVC 2mm termoadherido en cantos, opción de grommet circular en cubierta con base metálica de acero estructural y jaladeras de barra metálicas.



RING



RING LATERAL



RETRO RING



RING LATERAL

ME EJECUTIVO



MS FALDÓN



ME LATERAL



MS EJECUTIVO



ME LATERAL



FORTE LATERAL



FORTE




FORTE RETRO



ALPHA



PARMASSA



MÓDULOS DE TRABAJO





BANCADA LINEAL RING



BANCADA LINEAL RING

BANCADA LINEAL FORTE



BANCADA LINEAL ME



ALPHA



MS BANCADA



TRICETA TECH



ALPHA CRUCETA







TELEMARKETING



KOMOS



BENCH RING 6



MS BENCH



SALAS DE JUNTAS

REST BLACK



CHROME TRIANGULAR



ART CHROME



VECTOR CIRCULAR



FLAT SILVER



MESA TONDA



RING CIRCULAR



FORTE



VECTOR RECTANGULAR



TECH ALPHA



STELLA



TOWER



RING



ALPHA



MS CONSEJO



RING



FORTE RECTANGULAR



PHOENIX



STELLA REDONDA



RING



RING CONSEJO



RING





RECEPCIONES



MIRÓ SENCILLO

MIRÓ DOBLE




TRAZZO



DYNAMIC

AQUA



DYNAMIC

MAPLE





SALAS DE ESPERA



AMSTERDAM 1P



AREZZO 1P



BERLIN 1P



AMSTERDAM 2P



AREZZO 2P



BERLIN 2P



AMSTERDAM 3P



AREZZO 3P



BERLIN 3P



COPENHAGÜEN 1P



ANKARA 1P



MÓNACO 1P



COPENHAGÜEN 2P



ANKARA 2P



MÓNACO 2P



COPENHAGÜEN 3P



ANKARA 3P



MÓNACO 3P



LYON 1P



ATENAS 1P



MARRUECOS 1P



LYON 2P



ATENAS 2P



MARRUECOS 2P



LYON 3P



ATENAS 3P



MARRUECOS 3P



SEUL 1P



LOFT



JOY



SEUL 2P



LOFT DOBLE



JOY SENCILLO



SEUL 3P



SOFÁ LOFT



JOY DOBLE



AMELIA



FABRIZIA



AVIÑÓN OTTOMAN



AMELIA



FABRIZIA



AVIÑÓN 1P



METZ



AVIÑÓN 2P





RC 2MA



REWIND CON MESA



RC2



REWIND



AIRPORT 3P



CROMA 3P



TOKEN 3P



INNOVA 3P



CROME 3P



REWIND



ELLITICO NET 4P



RC4



CROMA 4P CR



ELLITICO 5P



ELLITICO 5P



LOUNGE-CENTRAL-1



LOUNGE-ESQUINERA-1



MESA DOS-C



MESA DOS-L



MESA ZETA-L



MESA ZETA-C



WAVE-CENTRAL-1



CHIC ESQUINERA



CHIC CENTRAL



WAVE ESQUINERA



LOUNGE ESQUINERA



LOUNGE CENTRAL



ISAMU



CALIZ



AMELIE



PAROTA



ESCOLAR E INFANTIL



OHP 344



OHP 341



OHP 326



OHP 323



OHP 361 CR



ST-03 SC



OHP 377



OHP 362 CR



OHP 2500



OHP 380



OHP 102



OHP 104



OHP 107



OHP 86 CR



OHP 87 CR



OHP 88



OHP 2700



OHP 2420



OHP 2200



OHP 2600



RE722_B



OHP 85



OHP 2402



RE1069_B



OHP 2302



OHP 2400



OHP 341M



OHP2301



OHP 2307



PL13



OHV 2500



PS40



RM-9026



ST-01 CC



RE-675



RE320_C



RE685_B



RE720_B



AB807



MT200



MT220



MS-240



MESA AJUSTABLE



MESA ABATIBLE





HOOD



CANTABRIA



IRIS



BEWARE KIDS BLUE



BIMBA



LUMPY



SNAKE



SNAKE ACRÍLICO



KARTELL



BERLIN MECEDORA



JAN FROG



JAN CAT



HOOD TABLE



HOOD TABLE



MESA JAN



MESA ATLAS

ALMACENAMIENTO



CAJONERAS



LIBREROS



CREDENZA MODULAR



A-9172



A-9177



ARCHIVERO RETRÁCTIL



CA-9202



CREENZA MODULAR



LOCKER 1 PUERTA



LOCKER 2 PUERTAS



LOCKER 3 PUERTAS



LOCKER 4 PUERTAS



GABINETE UNIVERSAL



LOCKER 2



LN-3501



LN-3502



LN-3503



LN-3504



GABINETE UNIVERSAL



GABINETE UNIVERSAL





ARCHIVEROS HORIZONTALES



ARCHIVEROS VERTICALES



ARCHIVERO METÁLICO



ARCHIVERO METÁLICO 2



ESTANTERÍA GAVETAS



ESTANTERÍA



GONDOLA



BANCA METÁLICA



BANCA METÁLICA 02



BANCA DAKOTA

ESTANTERÍA ESTÁNDAR

Está diseñada para todo tipo de aplicaciones como exhibición de productos, surtido de paquetes y piezas sueltas; otorga una mayor facilidad de los inventarios.

La estantería ha sido diseñada para responder a todas las necesidades de almacenaje en industrias, talleres, almacenes, comercio, etc. por lo que contamos con una gran variedad de modelos.



ANAQUEL TIPO ESQUELETO



ESTANTERÍA PARA CUARTOS FRÍOS



ANAQUEL REFACCIONARIO



POSTES STD CAL.14

LONGITUD DE 1.80 MTS
2.00 MTS
2.20 MTS
2.40 MTS
3.00 MTS



ENTREPAÑOS CAL.20

Lámina de acero rolada en frío.

LONGITUD DE 84 CMS
91 CMS
1.00 MTS
PROFUNDIDAD DE 30 CMS
60 CMS

PRACTIRACK

Es un sistema selectivo de carga ligera que permite un mejor acomodo del producto teniendo una mayor facilidad en el manejo de los materiales, mejor control de su almacén, facilidad de maniobrabilidad y rapidez de inventarios.



MARCO PRACTIRACK CAL.14 Y 18

Con profundidad de 30 a 65 cms.

ALTURAS DE 1.80 MTS
2.00 MTS
2.40 MTS
2.75 MTS
3.00 MTS



VIGAS CAL.14 Y 18

Longitud de 1.00 hasta 2.00 mts.

**CON CAPACIDAD DE CARGA
MÁXIMA POR NIVEL DE**

CAL. 14 - 300 KGS
CAL. 18 - 150 KGS

Los paneles son galvanizados y se fabrican de 15 cms de longitud y hasta 60 cms de profundidad.

RACK SELECTIVO

DE CARGA MEDIA Y PESADA

Diseñado con la más alta calidad en materias primas ya sea en láminas de acero de alta resistencia o acero estructural, según sus necesidades.

El sistema de rack selectivo se puede adecuar a diferentes necesidades que existen como racks de carga media y carga pesada.

Según los pesos, pueden ir:



DESDE 250 KG POR NIVEL DE VIGAS HASTA 7 TON.

DESDE 1.20 HASTA 3 MTS DE LONGITUD.

DESDE 96 CMS HASTA 12 MTS DE ALTURA.

PERALTES DESDE 2,5" HASTA 6".

ESTANTERÍA CARGA MEDIA

Todos nuestros productos son fabricados con lámina de primera calidad, acabado en esmalte de horno a 200 C.

También puede fabricarse en acabado galvanizado (inmersión en caliente) para mayor protección ante la corrosión.

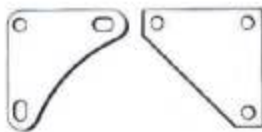


ANAQUEL CON PÁNELES PARA CARGA PESADA



Ancho	Largo	Altura	Peso	Capacidad
1.20m	15cm	381mm	2.950kg	270kg
1.20m	23cm	381mm	3.630kg	172kg
1.20m	30cm	381mm	4.540kg	172kg
1.50m	15cm	381mm	3.630kg	237kg
1.50m	23cm	381mm	4.540kg	150kg
1.50m	30cm	381mm	5.448kg	150kg
1.80m	15cm	381mm	4.540kg	135kg
1.80m	23cm	381mm	5.448kg	135kg
1.80m	30cm	381mm	6.810kg	128kg

ESQUINEROS



TORNILLO GALVANIZADO

Cabeza hexagonal con fuerza de 5/16 x 5/8



POSTE RREFORZADO

Calibre 14 longitud 2.4 y 3.05 mts.



PÁNELES DE CARGA PESADA

Calibre 18 de 1.2, 1.5, 1.8 mts.

HOTELERÍA

macetas



SILLAS DE BANQUETE



CROSSBACK



TIFFANY



LUIS XV



PHOENIX



VERSALLES

FAST FOOD



TABLAS



PODIUM



PERCHEROS



TOALLEROS



CESTOS



BANDEJAS



DISEÑAMOS PARA TI

20 AÑOS NOS RESPALDAN

Surtimos a todo el sureste del país, nuestras oficinas matriz están en la ciudad de Mérida, Yucatán, desde nuestras operaciones logísticas controlan entregas al interior del estado, incluyendo a Campeche y Riviera Maya principalmente.

YUCATÁN

Q. ROO

CAMPECHE

CUBA

JAMAICA

REP. DOMINICANA

EMPRESAS

Estas son algunas de las empresas que a lo largo de los años han puesto su confianza en nuestro trabajo y nos han convertido en sus proveedores principales de toda nuestra gama de productos.



El trabajo y el prestigio de nuestros clientes son nuestra mejor carta de recomendación.

Tel. 999 923 3152
999 928 5878

ventas@servimueble.com

Calle 20 No. 44F por 1F y 1G
Col. México Norte.
Mérida, Yucatán, México.



OFICINAS, ESCOLAR Y ALMACENAMIENTO

www.servimueble.com